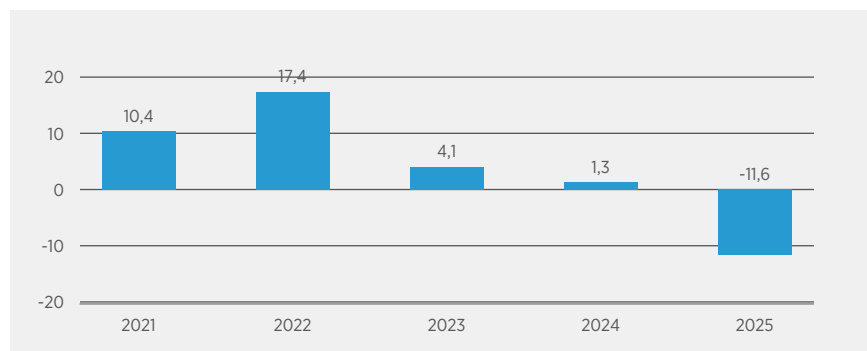


Anlagestrategie

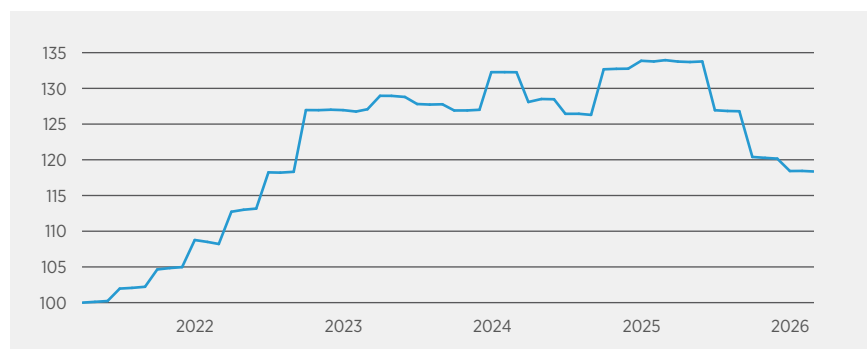
Anlage des jeweiligen Teilfondsvermögens in Vermögenswerte jeglicher Art innerhalb der Bedingungen und Beschränkungen des Gesetzes von 2016 mit dem Ziel die Anlagerisiken zu streuen. Der Teilfonds wird hauptsächlich direkt oder indirekt schwerpunktmäßig operative, schlüsselfertige, ready-to-build oder in der Entwicklung befindliche Erneuerbare-Energien-Anlagen, Energiespeicher und sonstige energieeffiziente Investments, insbesondere Photovoltaik-, Wind- und Wasserkraftanlagen, mit dem Ziel erwerben, diese langfristig, über deren technische Nutzungsdauer, zu halten.

Jährliche Wertentwicklung (in %) *



Stand: 27.02.2026

Wertentwicklung seit Auflage (in %) *



Stand: 27.02.2026

Wertentwicklung *

	1 Monat	3 Monate	lfd. Jahr	1 Jahr	3 Jahre	seit Auflage (21.06.2018)	3 Jahre p.a.	5 Jahre p.a.
Fonds	-0,07 %	-0,07 %	-0,05 %	-11,64 %	-6,86 %	42,96 %	-2,34 %	3,83 %

27.02.2026

* Erläuterungen zur Wertentwicklung

Die Berechnung aller Wertentwicklungsangaben erfolgt nach der BVI-Methode unter Annahme der Wiederanlage der ausgeschütteten Erträge, ohne Berücksichtigung des Ausgabeaufschlages und von kundenindividuellen Kosten und Steuern. Individuelle Kosten (z.B. Depotkosten) und Steuern mindern die Wertentwicklung und die Erträge der Fondsanteile.

Fondsdaten

ISIN	LU1675428244
Auflegedatum	21.06.2018
Fondswährung	EUR
Ertragsverwendung	Thesaurierung

Management

Fondsmanagement	Aquila Capital Investmentgesellschaft mbH
Kapitalverwaltungsgesellschaft	Aquila Capital Investmentgesellschaft mbH
Depotbank	European Depository Bank SA

Aktuelle Werte

NAV (27.02.2026)	1.413,51 EUR
Aktuelles Volumen	475,64 Mio. EUR

Kosten

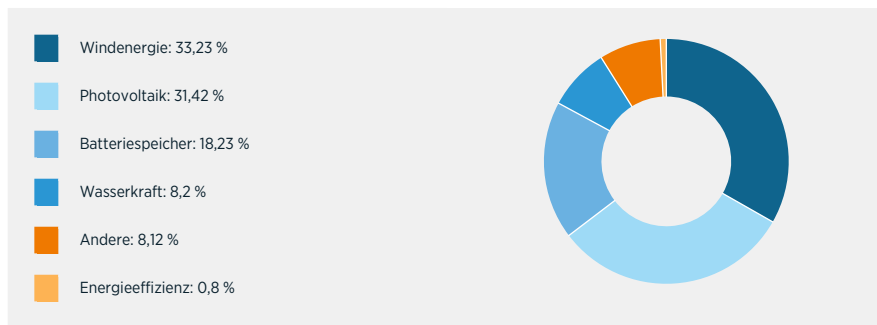
Laufende Kosten laut KIID (31.03.2025)	1,83 %
--	--------

Top Positionen

Triwa	63,87 Mio. EUR		12,29 %
Strübbel	54,60 Mio. EUR		10,50 %
Barcos	42,48 Mio. EUR		8,17 %
Mads	41,57 Mio. EUR		8,00 %
Sagres	40,42 Mio. EUR		7,78 %
Kairos	40,13 Mio. EUR		7,72 %
Catania	37,93 Mio. EUR		7,30 %
Dune	37,65 Mio. EUR		7,24 %
Sol	36,99 Mio. EUR		7,12 %
La Cabrita	33,37 Mio. EUR		6,42 %
The Rock	29,62 Mio. EUR		5,70 %
Liquidität	25,61 Mio. EUR		4,93 %
Extensio	16,57 Mio. EUR		3,19 %
Prospero	12,54 Mio. EUR		2,41 %
Aquila Energy Efficiency	4,16 Mio. EUR		0,80 %
Smakraft	2,21 Mio. EUR		0,43 %

Stand: 30.09.2025

Technologien - Pangaea Life Blue Energy



Stand: 30.09.2025

Risiko- & Ertragsprofil



Rechtlicher Hinweis

Die in dieser Darstellung enthaltenen Angaben stellen keine Anlageberatung dar, sondern dienen ausschließlich der Produktbeschreibung ohne Anspruch auf Vollständigkeit. Auch wenn die Informationen dieser Darstellung auf sorgfältig ausgewählten und für zuverlässig erachteten Quellen beruhen, kann keine Garantie für deren Vollständigkeit, inhaltliche Richtigkeit, Genauigkeit oder Aktualität übernommen werden. Allein verbindliche Grundlage sind die fondsspezifischen Informationen, die Sie mit Ihrem Versicherungsangebot erhalten. Während der Vertragslaufzeit können Sie aktuelle Informationen kostenlos bei der Bayerischen anfordern oder unter www.diebayerische.de von unserer Homepage herunterladen.

Es kann keine Garantie gegeben werden, dass die Anlageziele der Fonds erreicht werden. Wert und Erträge der Fondsanteile können steigen oder fallen. Positive Wertentwicklungen aus der Vergangenheit sind keine Garantie für die zukünftige Wertentwicklung.

Die Berechnung aller Wertentwicklungsangaben erfolgt nach der BVI-Methode unter Annahme der Wiederanlage der ausgeschütteten Erträge, ohne Berücksichtigung des Ausgabeaufschlages und von kundenindividuellen Kosten und Steuern. Individuelle Kosten (z.B. Depotkosten) und Steuern mindern die Wertentwicklung und die Erträge der Fondsanteile. Durch verschiedene Risiken wie Markt-, Branchen- und Unternehmensrisiken sowie durch Währungs-, Zins-, Bonitäts-, Konjunktur- und Länderrisiken oder durch den Einsatz von Derivaten können Kursverluste entstehen. Ausführlichere Risikohinweise enthält der jeweilige Verkaufsprospekt.